

Gruppenbearbeitung

Gruppenbearbeitung

Zielsetzung: ➤ Erweiterung des Funktionsumfangs

Gruppenbearbeitung

- Zielsetzung:
- Erweiterung des Funktionsumfangs
 - Erfassungsprofile als Basis
 - konkrete Ansprache von einzelnen Ereignissen
 - differenzierte Ansprache von einzelnen Datenfeldgruppen (unter bestimmten Voraussetzungen)
 - Anbindung von internen Relationen
 - Suchen und Ersetzen von Textbestandteilen

Gruppenbearbeitung

- Zielsetzung:
- Erweiterung des Funktionsumfangs
 - Erfassungsprofile als Basis
 - konkrete Ansprache von einzelnen Ereignissen
 - differenzierte Ansprache von einzelnen Datenfeldgruppen (unter bestimmten Voraussetzungen)
 - Anbindung von internen Relationen
 - Suchen und Ersetzen von Textbestandteilen
 - Überarbeitung der Anwendungsoberfläche

Gruppenbearbeitung

- Zielsetzung:
- Erweiterung des Funktionsumfangs
 - Erfassungsprofile als Basis
 - konkrete Ansprache von einzelnen Ereignissen
 - differenzierte Ansprache von einzelnen Datenfeldgruppen (unter bestimmten Voraussetzungen)
 - Anbindung von internen Relationen
 - Suchen und Ersetzen von Textbestandteilen

 - Überarbeitung der Anwendungsoberfläche
 - bessere Übersicht
 - eindeutige Adressierung
 - bessere Benutzerführung

Gruppenbearbeitung

- Umsetzung: ➤ differenzierte Ansprache von einzelnen Datenfeldgruppen:
- Auswahl des Erfassungsprofils über das Bearbeitungen vorgenommen werden sollen (dient zusätzl. der Datenintegrität)
 - Auswahl über die Registerkarten und Label (identisch zum Erfassungsprofil)

Gruppenbearbeitung

- Umsetzung: ➤ differenzierte Ansprache von einzelnen Datenfeldgruppen:
- Auswahl des Erfassungsprofils über das Bearbeitungen vorgenommen werden sollen (dient zusätzl. der Datenintegrität)
 - Auswahl über die Registerkarten und Label (identisch zum Erfassungsprofil)
 - Bei Feldgruppen zusätzliche Modus-Auswahl
 - Angabe auf Einzelfeldebene, ob und wie dieses Feld in der Bearbeitung berücksichtigt werden soll

Gruppenbearbeitung

Umsetzung: ➤ Überarbeitung der Anwendungsoberfläche:

- Abbildung der Registerkarten und Label aus dem Erfassungsprofil
- Übernahme der Darstellung von Feldgruppen aus dem Erfassungsprofil
- Ausgrauen von nicht verfügbaren Bearbeitungsmöglichkeiten
 - Zusätzl. Angabe zur Feldkonfiguration (dient der Erklärung)

Gruppenbearbeitung

Disclaimer: Die folgenden Bilder/Screenshots zeigen den aktuellen Entwicklungsstand im Testsystem.
Änderungen vorbehalten.

Gruppenbearbeitung aktueller Stand

- Angebunden an die Suche (> ermöglicht die Ansprache der ausgewählten Datensätze)

Leerfeld suchen

Zugangsdatum ignorieren

m eingeben n. Chr.

Anmerkung

Leerfeld suchen

rkung

<input type="checkbox"/>	2022-1/1-4	Brille (Sehhilfe)			
<input type="checkbox"/>	1990-80	Teller (Essgeschirr)			
<input type="checkbox"/>	2022-1/1-5	Zahnstocher			
<input type="checkbox"/>	1998-1/2-1	Zahnstocher			
<input type="checkbox"/>	2022-10	Umfrage (Dokument)	Fragebogen Hochzeitsbräuche		Archäologische Sammlung
<input type="checkbox"/>	2022-11/1-2	Umfrage (Dokument)	Fragebogen Hochezeitsbräuche		Archäologische Sammlung
<input type="checkbox"/>	1990-1/1-2	Abendkleid			
<input checked="" type="checkbox"/>	2023-2/1-0				
<input type="checkbox"/>	1988-21-3	Akroter			Archäologische Sammlung
<input checked="" type="checkbox"/>	2023-8				
<input type="checkbox"/>	2006-4/1-4	Messer (Schneidewerkzeug)		Stahl, Kunststoff	
<input type="checkbox"/>	2024-1				
<input type="checkbox"/>	2024-1/1-1	Scherbe		Terra Sigillata	Archäologische Sammlung
<input checked="" type="checkbox"/>	2024-2/2-3	Abgrabung			
<input type="checkbox"/>	2024-3000/0-5	Abflussrohr			Archäologische Sammlung
<input type="checkbox"/>	2030-700/3-1	Abakus (Architektur)	Katze und Hund		Archäologische Sammlung
<input type="checkbox"/>	CX 0001/1234				
<input type="checkbox"/>	6666-333/1-3		gk-test-bs-01	Almandin	

1 - 44 von (44)

Gruppenbearbeitung aktueller Stand

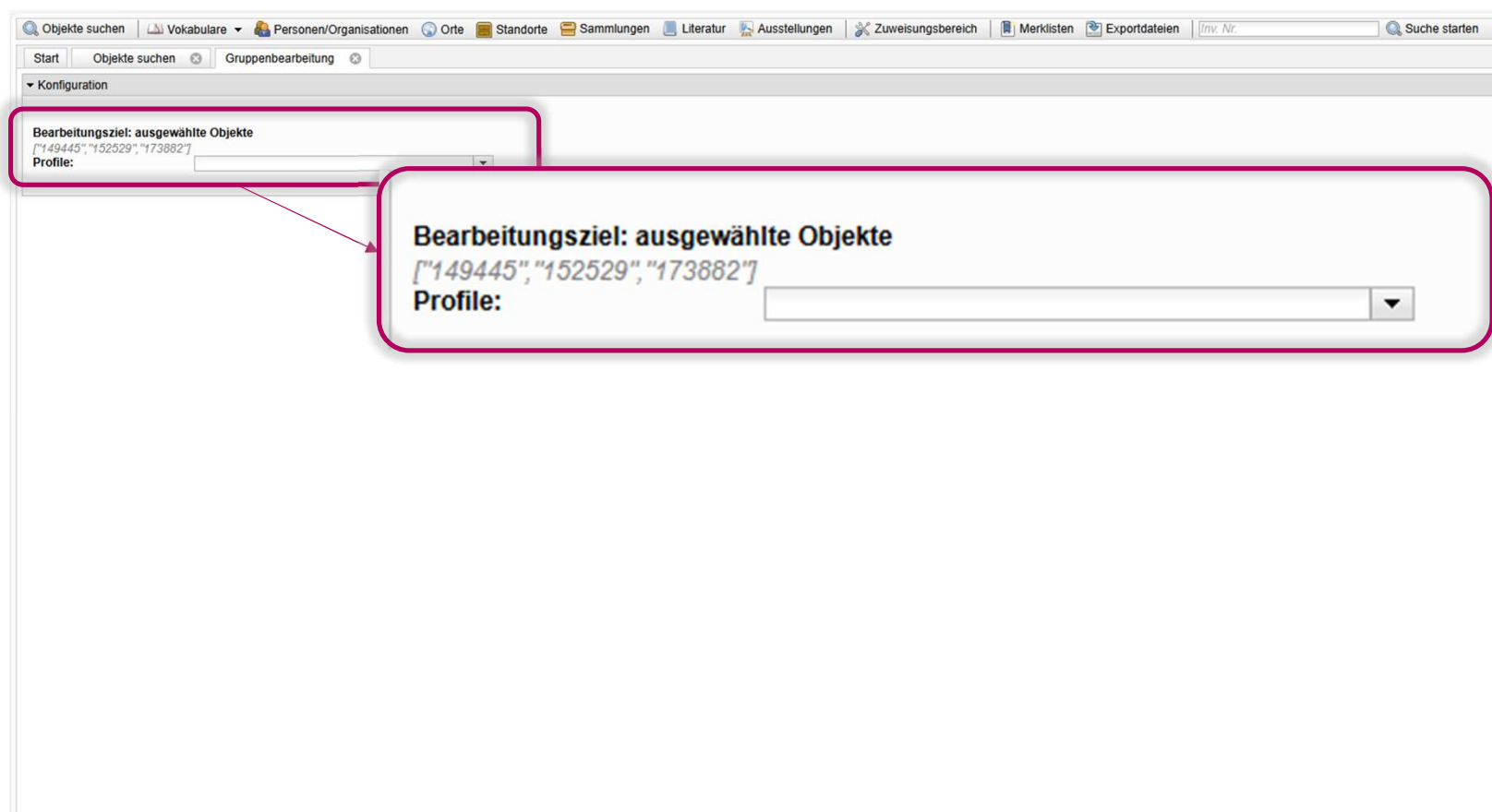
- Angebunden an die Suche (> ermöglicht die Ansprache der ausgewählten Datensätze)

The screenshot displays a search results page for archaeological objects. On the left, there is a sidebar with search filters, including a search bar, a 'Leerfeld suchen' checkbox, and a 'Zugangsdatum ignorieren' dropdown. The main area shows a list of objects with the following columns: selection checkbox, ID, name, material, and collection. Two checkboxes are checked and highlighted with red boxes: the one for ID '2023-2/1-0' and the one for ID '2024-2/2-3'. At the bottom of the list, two buttons are highlighted with a red box: 'Auswahl als Gruppe bearbeiten (neu)' and 'Alle als Gruppe bearbeiten (neu)'. Below these buttons, there are also smaller versions of the same buttons.

ID	Name	Material	Sammlung
<input type="checkbox"/> 2022-1/1-4	Brille (Sehhilfe)		
<input type="checkbox"/> 1990-80	Teller (Essgeschirr)		
<input type="checkbox"/> 2022-1/1-5	Zahnstocher		
<input type="checkbox"/> 1998-1/2-1	Zahnstocher		
<input type="checkbox"/> 2022-10	Umfrage (Dokument)	Fragebogen Hochzeitsbräuche	Archäologische Sammlung
<input type="checkbox"/> 2022-11/1-2	Umfrage (Dokument)	Fragebogen Hochezeitsbräuche	Archäologische Sammlung
<input type="checkbox"/> 1990-1/1-2	Abendkleid		
<input checked="" type="checkbox"/> 2023-2/1-0			
<input type="checkbox"/> 1988-21-3	Akroter		Archäologische Sammlung
<input checked="" type="checkbox"/> 2023-8			
<input type="checkbox"/> 2006-4/1-4	Messer (Schneidewerkzeug)	Stahl, Kunststoff	
<input type="checkbox"/> 2024-1			
<input type="checkbox"/> 2024-1/1-1	Scherbe	Terra Sigillata	Archäologische Sammlung
<input checked="" type="checkbox"/> 2024-2/2-3	Abgrabung		
<input type="checkbox"/> 2024-3000/0-5	Abflussrohr		Archäologische Sammlung
<input type="checkbox"/> 2030-700/3-1	Abakus (Architektur)	Katze und Hund	Archäologische Sammlung
<input type="checkbox"/> CX 0001/1234			

Gruppenbearbeitung aktueller Stand

- Auswahl des Erfassungsprofils in dem Bearbeitungen stattfinden sollen



Gruppenbearbeitung aktueller Stand

- Auswahl des Erfassungsprofils in dem Bearbeitungen stattfinden sollen

The screenshot shows the 'Gruppenbearbeitung' (Group Processing) interface in the digiCULT application. The interface includes a search bar at the top with the text 'Objekte suchen' and a search button. Below the search bar, there are several tabs: 'Start', 'Objekte suchen', and 'Gruppenbearbeitung'. The 'Gruppenbearbeitung' tab is active. The main content area is divided into two sections. The left section is titled 'Bearbeitungsziel: ausgewählte Objekte' and contains a list of profiles. The right section is also titled 'Bearbeitungsziel: ausgewählte Objekte' and contains a dropdown menu for selecting a profile. A red box highlights the dropdown menu, and a red arrow points from the 'Kunst-/Kulturgeschichte' option in the dropdown to the 'Kunst-/Kulturgeschichte' option in the main configuration panel.

Bearbeitungsziel: ausgewählte Objekte
["149445", "152529", "173882"]
Profile:

- Archäologische Maßnahme
- Klassische Archäologie
- Sammlung (ISCI)
- Konvolut
- Glossar
- Ereignis
- Ausstellungen
- Kunst-/Kulturgeschichte**
- LVR Bilder
- Thementexte
- Literatur
- Fotografie
- Sekundärobjekt
- POI
- Widerstandsfälle

Bearbeitungsziel: ausgewählte Objekte
["149445", "152529", "173882"]
Profile:

- Archäologische Maßnahme
- Klassische Archäologie
- Sammlung (ISCI)
- Konvolut
- Glossar
- Ereignis
- Ausstellungen
- Kunst-/Kulturgeschichte**
- LVR Bilder
- Thementexte
- Literatur
- Fotografie
- Sekundärobjekt
- POI
- Widerstandsfälle

Gruppenbearbeitung aktueller Stand

- Auswahl des Erfassungsprofils in dem Bearbeitungen stattfinden sollen

The screenshot shows a web application interface for group editing. At the top, there is a navigation bar with various menu items: 'Objekte suchen', 'Vokabulare', 'Personen/Organisationen', 'Orte', 'Standorte', 'Sammlungen', 'Literatur', 'Ausstellungen', 'Zuweisungsbereich', 'Merklisten', 'Exportdateien', and a search input field with 'Suche starten'. Below the navigation bar, there are tabs for 'Start', 'Objekte suchen', and 'Gruppenbearbeitung'. The 'Gruppenbearbeitung' tab is active, showing a configuration section titled 'Konfiguration'. Under this section, the 'Bearbeitungsziel' is set to 'ausgewählte Objekte'. Below this, there are two dropdown menus: 'Profil:' is set to 'Kunst-/Kulturgeschichte' and 'Maske:' is set to 'Default'. The interface is clean and functional, with a light gray background and clear text labels.

Gruppenbearbeitung aktueller Stand

➤ Abbildung der Registerkarten aus dem Erfassungsprofil → Initial eingeklappt (> dient besserer Übersicht)

The screenshot shows the top navigation bar with icons for 'Objekte suchen', 'Vokabulare', 'Personen/Organisationen', 'Orte', 'Standorte', 'Sammlungen', 'Literatur', 'Ausstellungen', 'Zuweisungsbereich', and 'Merklisten'. Below the navigation bar, there are two tabs: 'Start' and 'Objekte suchen' (closed), and 'Gruppenbearbeitung' (closed). The main content area is divided into several sections, all of which are currently collapsed (indicated by a right-pointing arrow):

- Konfiguration** (expanded):
 - Bearbeitungsziel: **ausgewählte Objekte**
["149445","152529","173882"]
 - Profile: Kunst-/Kulturgeschichte
 - Maske: Default
- Grunddaten
- Erweiterte Daten
- Importdaten
- Zugang/Abgang
- Provenienz
- Zustand/Restaurierung
- Standort
- ResourcePane
- Relationen/Links
- Literatur
- Wertermittlung

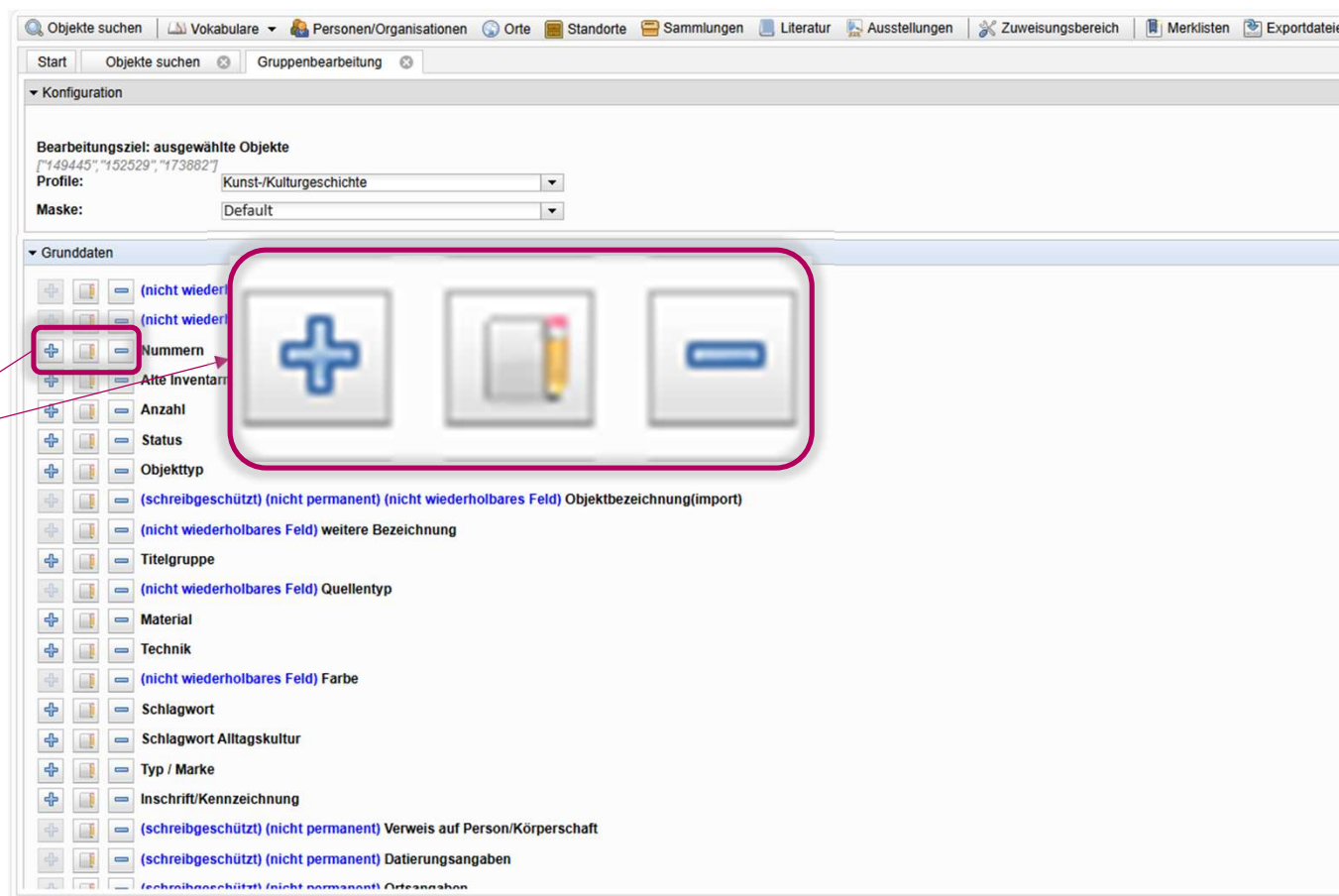
Gruppenbearbeitung aktueller Stand

➤ Abbildung der Feldgruppen und Label aus dem Erfassungsprofil

The screenshot displays the 'Gruppenbearbeitung' (Group Editing) interface. At the top, there is a navigation bar with tabs for 'Objekte suchen', 'Objekte suchen', and 'Gruppenbearbeitung'. Below this, the 'Konfiguration' (Configuration) section is visible, showing the 'Bearbeitungsziel: ausgewählte Objekte' (Processing goal: selected objects) and a profile dropdown menu set to 'Kunst-/Kulturgeschichte'. The 'Maske' (Mask) is set to 'Default'. The 'Grunddaten' (Basic Data) section lists various fields with their respective icons and labels, including 'Sammlung / Bestand', 'Inventarnummer', 'Nummern', 'Alte Inventarnummer', 'Anzahl', 'Status', 'Objektyp', 'Objektbezeichnung(import)', 'weitere Bezeichnung', 'Titelgruppe', 'Quellentyp', 'Material', 'Technik', 'Farbe', 'Schlagwort', 'Schlagwort Alltagskultur', 'Typ / Marke', 'Inscription/Kennzeichnung', 'Verweis auf Person/Körperschaft', and 'Datierungsangaben'.

Gruppenbearbeitung aktueller Stand

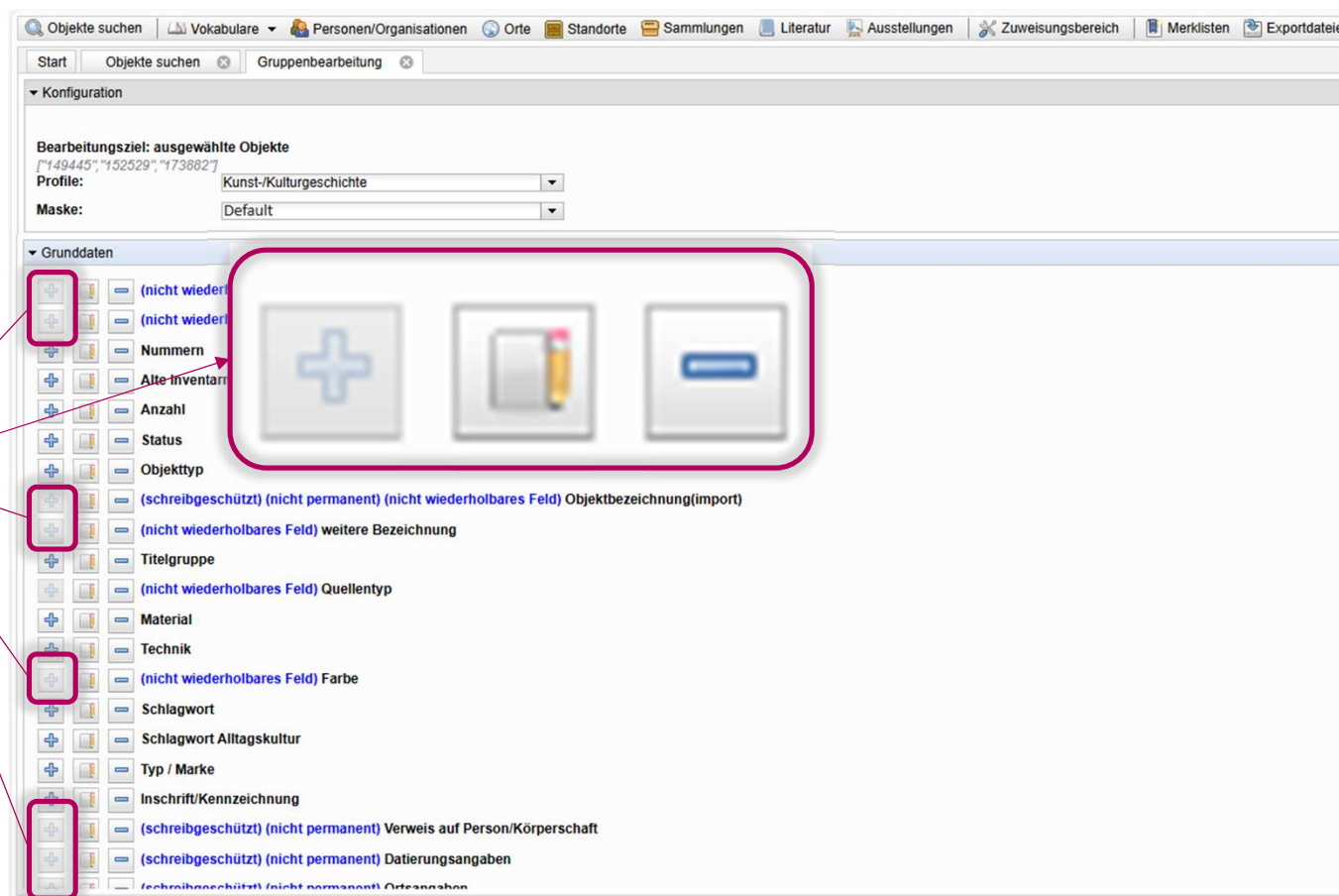
➤ Abbildung der Feldgruppen und Label aus dem Erfassungsprofil



Gruppenbearbeitung aktueller Stand

➤ Abbildung der Feldgruppen und Label aus dem Erfassungsprofil

Ausgrauen von nicht verfügbaren Bearbeitungsfunktionen



Gruppenbearbeitung aktueller Stand

➤ Abbildung der Feldgruppen und Label aus dem Erfassungsprofil

Angaben zur
Feldkonfiguration
→ Hinweis, wieso
bestimmte
Bearbeitungsoperationen
nicht verfügbar sind

The screenshot shows the 'Gruppenbearbeitung' (Group Editing) interface. The 'Grunddaten' (Basic Data) section is expanded, showing a list of fields with their configuration status. Several fields are highlighted with callouts:

- Sammlung / Bestandsinventar**: (nicht wiederholbares Feld)
- Inventarnummer**: (nicht wiederholbares Feld)
- Objektbezeichnung(import)**: (schreibgeschützt) (nicht permanent) (nicht wiederholbares Feld)
- Objekttyp**: (schreibgeschützt) (nicht permanent) (nicht wiederholbares Feld)
- Farbe**: (nicht wiederholbares Feld)
- Verweis auf Person/Körperschaft**: (schreibgeschützt) (nicht permanent)
- Datierungsangaben**: (schreibgeschützt) (nicht permanent)
- Ortsangaben**: (schreibgeschützt) (nicht permanent)

Additional callouts on the right side of the interface indicate that the following fields are not repeatable:

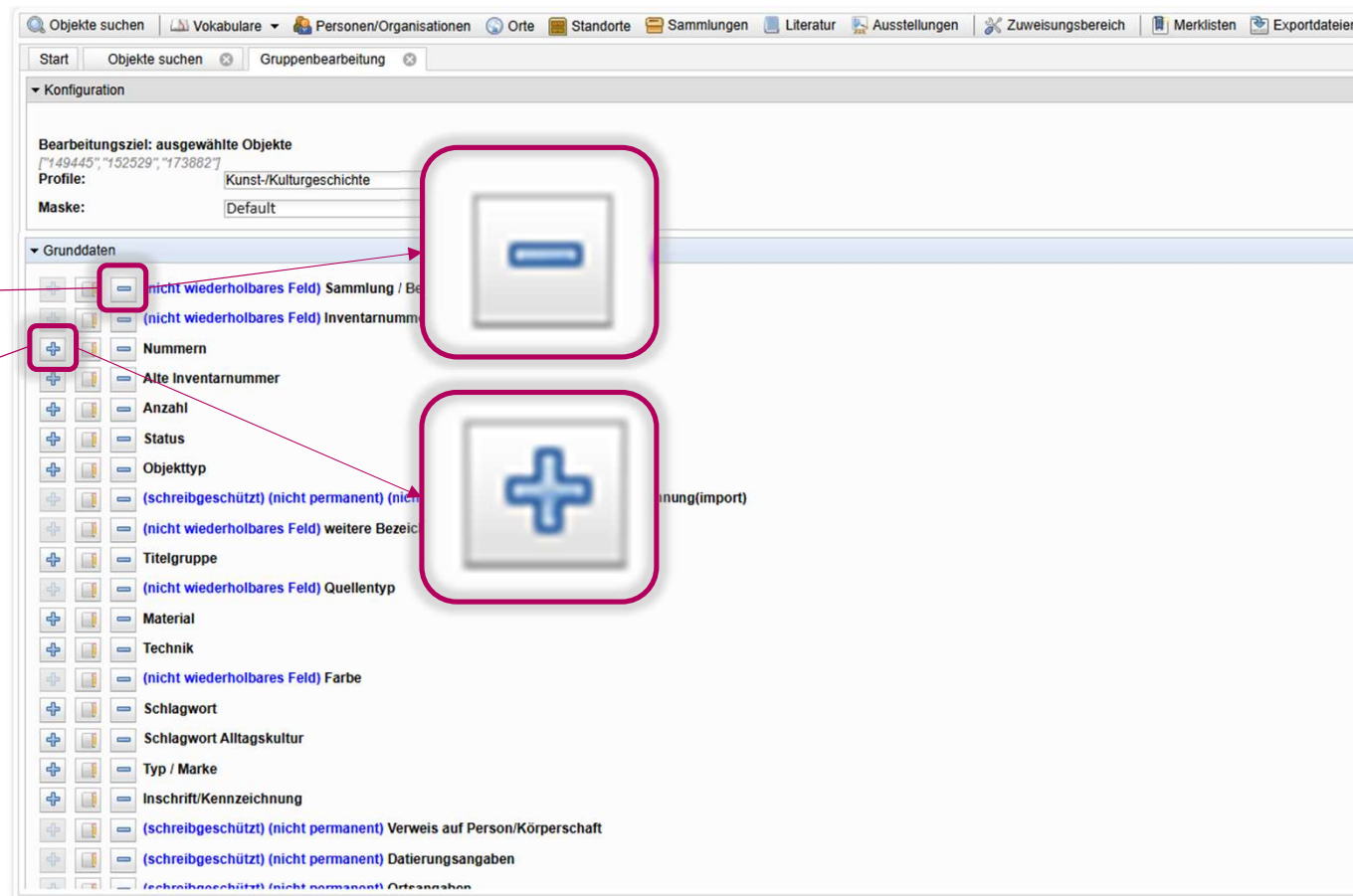
- Sammlung / Bestand
- Inventarnummer
- Objektbezeichnung(import)
- Objekttyp

Gruppenbearbeitung aktueller Stand

➤ Basisumsetzung fertiggestellt → Operatoren „Hinzufügen“ und „Löschen“

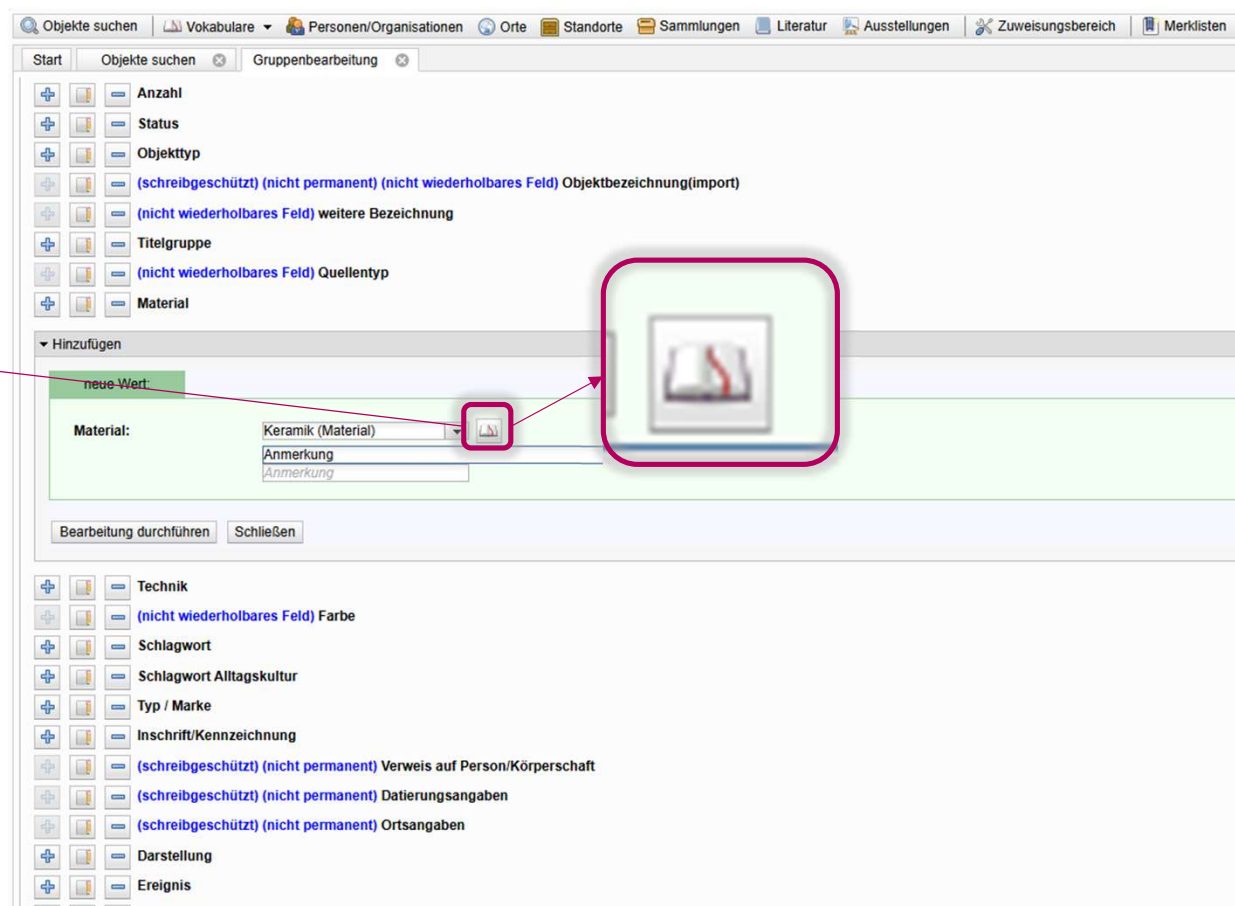
„Löschen“

„Hinzufügen“



Gruppenbearbeitung aktueller Stand

Möglichkeit innerhalb der Gruppenbearbeitung den Vokabular-Popup zu öffnen (> Recherche zur Auswahl des korrekten neuen Werts)



Gruppenbearbeitung aktueller Stand

Möglichkeit innerhalb der Gruppenbearbeitung den Vokabular-Popup zu öffnen (> Recherche zur Auswahl des korrekten neuen Werts)

The screenshot shows the 'Vokabular Material' popup window. The left pane displays a hierarchy of material categories under 'Material (Substanz)'. The right pane shows the 'Keramik' entry with the following details:

- Bezeichnung: Keramik
- voc_id_material | id: 30690
- URI: http://lv.vocnet.org/wnk/wk000226
- Begriff übernehmen
- Grunddaten | Anmerkungen/Mappings (14) | Objekte
- Anmerkungen (1)
 - Art der Anmerkung: Definition (Anmerkung)
 - Text: Keramik ist gebrannter Ton.
 - Sprache: Deutsch
- Mappings (4)
 - Zielvokabular: GND (Gemeinsame Normdatei)
 - ID des Zielbegriffs: http://d-nb.info/gnd/4030270-2
 - Art der ID: URI/URL
 - Bezeichnung des Zielbeg...: Keramik
 - Art der Übereinstimmung: exakt übereinstimmend
 - Letztes Prüfdatum: 15.01.2024
 - Zielvokabular: AAT
 - ID des Zielbegriffs: http://vocab.getty.edu/aat/300235507
 - Art der ID: URI/URL

Gruppenbearbeitung aktueller Stand

- Modus-Auswahl → Angabe auf Einzelfeldebene, ob und wie dieses Feld in der Bearbeitung berücksichtigt werden soll

The screenshot shows the 'Gruppenbearbeitung' (Group Editing) interface in the digiCULT system. A modal window titled 'Löschen' (Delete) is open for the 'Material' field. The modal contains the following elements:

- alte Wert:** A dropdown menu with the selected option 'Wert immer nutzen'.
- Material:** A dropdown menu with the selected option 'ignorieren'.
- Buttons: 'Bearbeitung durchführen' (Execute editing) and 'Schließen' (Close).

Red boxes highlight the 'alte Wert:' dropdown and the 'Material:' dropdown. Arrows from these boxes point to a larger red box containing the text 'Wert immer nutzen' and another red box containing the text 'ignorieren', illustrating the selected values for each dropdown.

Gruppenbearbeitung aktueller Stand

- Ergebnis-Anzeige → wie viele Datensätze wurden geprüft, welche Datensätze wurden bearbeitet, Erstellung einer autom. Merkliste

+

Anzahl

+

Status

+

Objektyp

+

(schreibgeschützt) (nicht permanent) (nicht wiederholbares Feld) Objektbezeichnung(import)

+

(nicht wiederholbares Feld) weitere Bezeichnung

+

Titelgruppe

+

(nicht wiederholbares Feld) Quellentyp

+

Material

▼ Löschen

alte Wert:

Material: Keramik (Material) Wert immer nutzen 🗑️

Anmerkung 🗑️

ignorieren Anmerkung

explizit als Leerfeld behandeln

Bearbeitung durchführen
Schließen

Ergebnis:
3 Datensätze bearbeitet.

Details
2023-2/1-0 ok 1
2023-8 ok 1
2024-2/2-3 ok 1

Es wurde automatisch eine Merkliste mit dem Ergebnis angelegt. Falls sie diese nicht benötigen, klicken sie bitte den Button, um diese zu entfernen. ✖

+

Technik

+

(nicht wiederholbares Feld) Farbe

+

Schlagwort

+

Schlagwort Alltagskultur

Gruppenbearbeitung aktueller Stand

- Ergebnis-Anzeige → wie viele Datensätze wurden geprüft, welche Datensätze wurden bearbeitet, Erstellung einer autom. Merkliste

The screenshot displays a web application interface for group processing. A sidebar on the left contains several filter categories, each with a plus icon and a minus icon:

- Anzahl
- Status
- Objektyp
- (schreibgeschützt) (nicht permanent) (nicht wiederholbares Feld) Objektbezeichnung(import)
- (nicht wiederholbares Feld) weitere Bezeichnung
- Titelgruppe
- (nicht wiederholbares Feld) Quellentyp
- Material

Below the sidebar, there is a section titled 'Löschen' with a dropdown arrow. A large blue box highlights the 'Ergebnis' section, which contains the following text:

Ergebnis:
3 Datensätze bearbeitet.

Details
2023-2/1-0 ok 1
2023-8 ok 1
2024-2/2-3 ok 1

Below the details, a message states: 'Es wurde automatisch eine Merkliste mit dem Ergebnis angelegt. Falls sie diese nicht benötigen, klicken sie bitte den Button, um diese zu entfernen.' This message is accompanied by a red 'X' button. A red arrow points from the 'Ergebnis' section to the message box.

At the bottom of the interface, there are more filter categories:

- Technik
- (nicht wiederholbares Feld) Farbe
- Schlagwort
- Schlagwort Alltagskultur

Gruppenbearbeitung

- Ausblick:
- Produktiv ab Sommer 2024
 - Anbindung an Merklisten
 - Anbindung an Ausstellungen

Gruppenbearbeitung aktueller Stand

➤ Konkrete Ereignis-Ansprache → auch Feldgruppen innerhalb der Ereignisse können gezielt angesprochen werden

+ [-] Inskrift/Kennzeichnung

+ [-] (schreibgeschützt) (nicht permanent) Verweis auf Person/Körperschaft

+ [-] (schreibgeschützt) (nicht permanent) Datierungsangaben

+ [-] (schreibgeschützt) (nicht permanent) Ortsangaben

+ [-] Darstellung

+ [-] Ereignis

▼ Hinzufügen

neue Wert:

▼ Ereignis

Typ:

Datierung: von: n. Chr. ▼ bis: n. Chr. ▼

Anzeige:

Bemerkung:

Ort:

Zuschreibungsart / Spezifikation	Rolle	Person / Organisation	Anmerkung
<input type="text" value="ActorQualifier"/>	<input type="text" value="Rolle"/>	<input type="text" value="Person/Organisation"/>	<input type="text" value="Anmerkung"/>

+ [-] MeasurementPartial

▶ Erweiterte Daten

▶ Importdaten

▶ Zugang/Abgang

Gruppenbearbeitung aktueller Stand

➤ Bearbeitung von internen Relationen

▸ Erweiterte Daten

▸ Importdaten

▸ Zugang/Abgang




▸ Provenienz




▸ Zustand/Restaurierung




▸ Standort

▸ ResourcePane

▼ Relationen/Links

   Thementexte

   Sammlung (ISCI)




   Kunst-/Kulturgeschichte




▼ Hinzufügen




neue Wert:

▼ Kunst-/Kulturgeschichte

Dieses Objekt :

   LVR Bilder

   Fotografie

   Konvolut